

文教会館自動販売機設置位置図

物件番号	設置場所	自販機種類	本体設置可能面積 *1	利用承認面積 *2	位置図番号
1	1階ロビー奥 右	ペットボトル、缶ジュース等	1.02 m ²	2.13 m ²	①
2	1階ロビー奥 左	ペットボトル、缶ジュース等	1.02 m ²	2.13 m ²	②
3	4階エレベーター横	ペットボトル、缶ジュース等	0.84 m ²	2.13 m ²	③

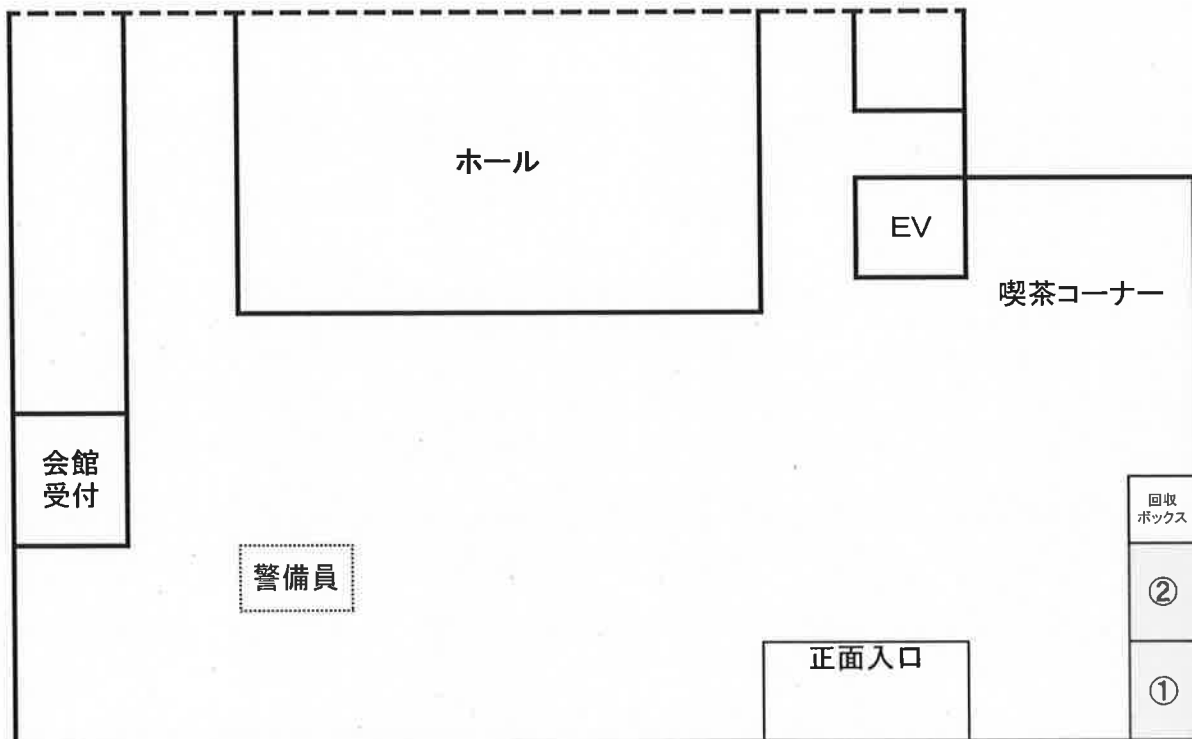
*1 自動販売機本体の設置限度面積です。

*2 利用承認面積は本体、本体転倒防止器具、放熱スペース及び空き容器回収ボックス等を含んだ面積とします。物件1、2については、空き容器回収ボックスの設置場所は共有とします。

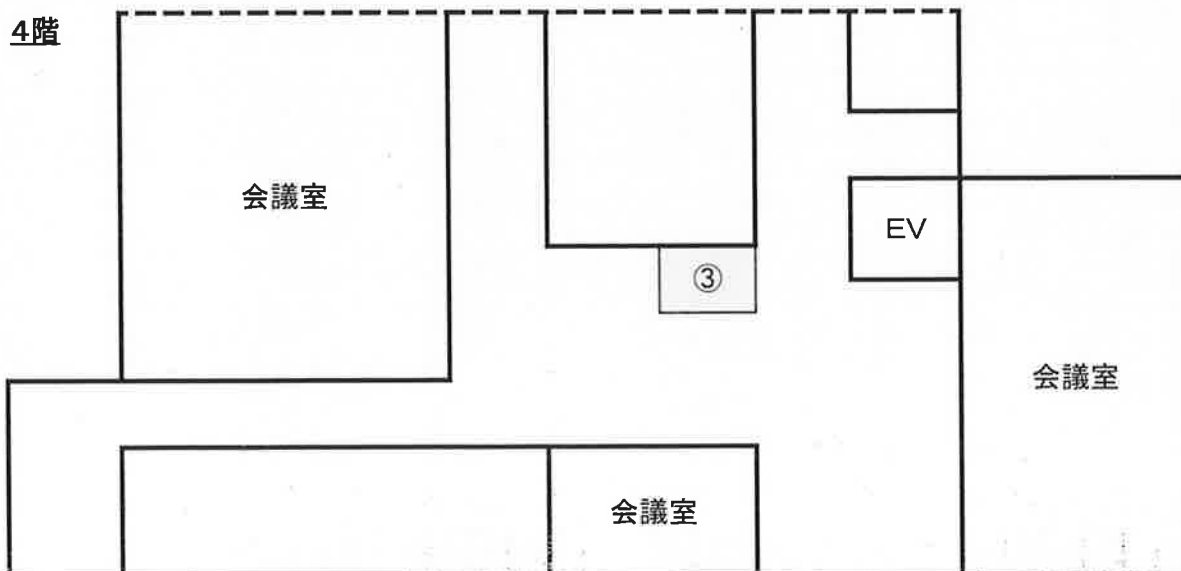
※ 物件番号4について、本体に必要な給水ボックス等の附属設備は利用承認面積に含むものとします。

※ 本体、回収ボックスの設置位置・向きについては概ね以下のとおり。（詳細は次ページの「文教会館自動販売機設置位置詳細図」参照）

1階



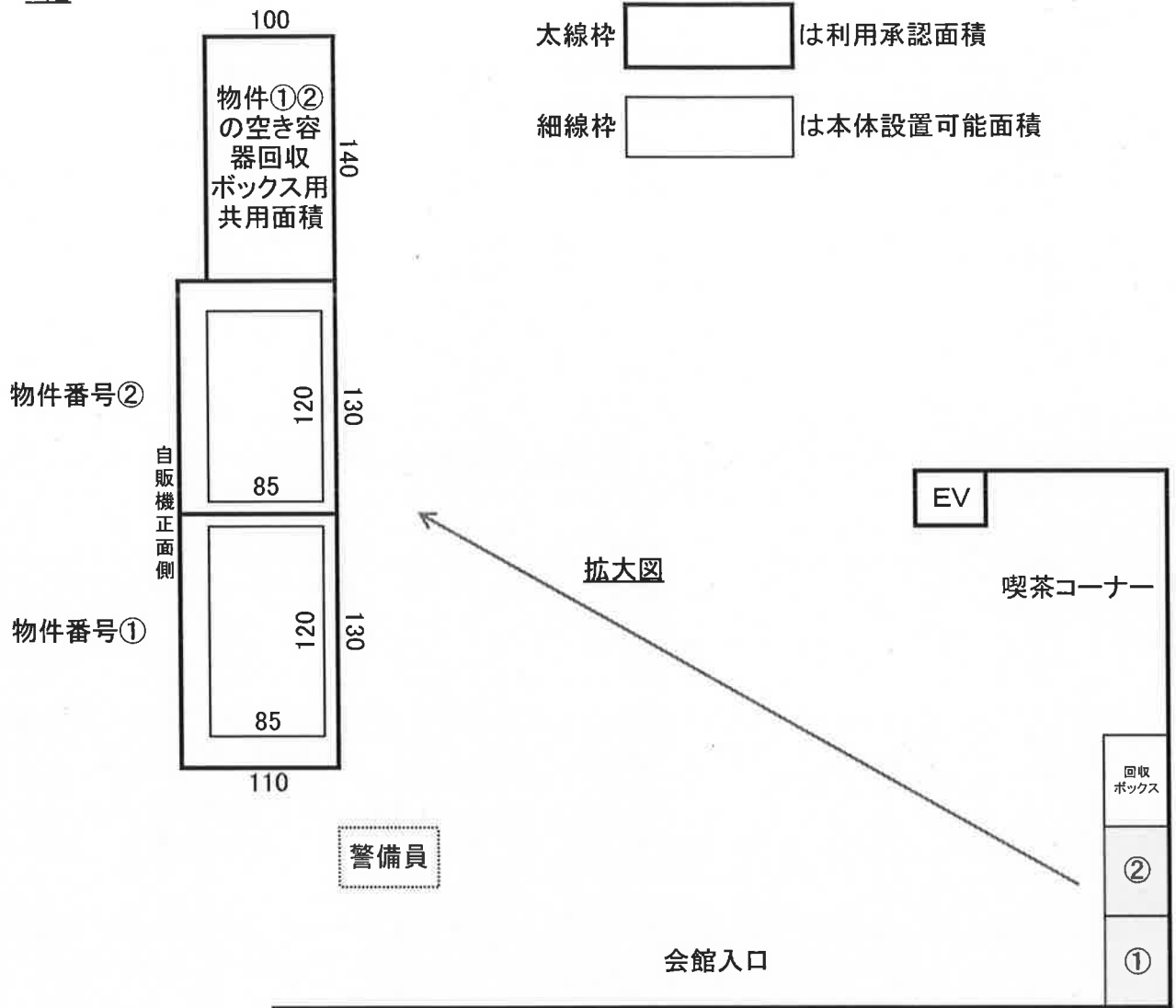
4階





文教会館自動販売機設置位置詳細図

(単位:cm)

1階



太線枠  は利用承認面積
細線枠  は本体設置可能面積

4階

物件番号③

